

설 계 명 PROJECT TITLE

도 면 명 DRAWING TITLE

일 자 DATE

축 척 SCALE

설 계 DRAWN BY

검 토 CHECKED BY

상 사 SUBMITTED BY

승 인 APPROVED BY

특기사항 NOTE

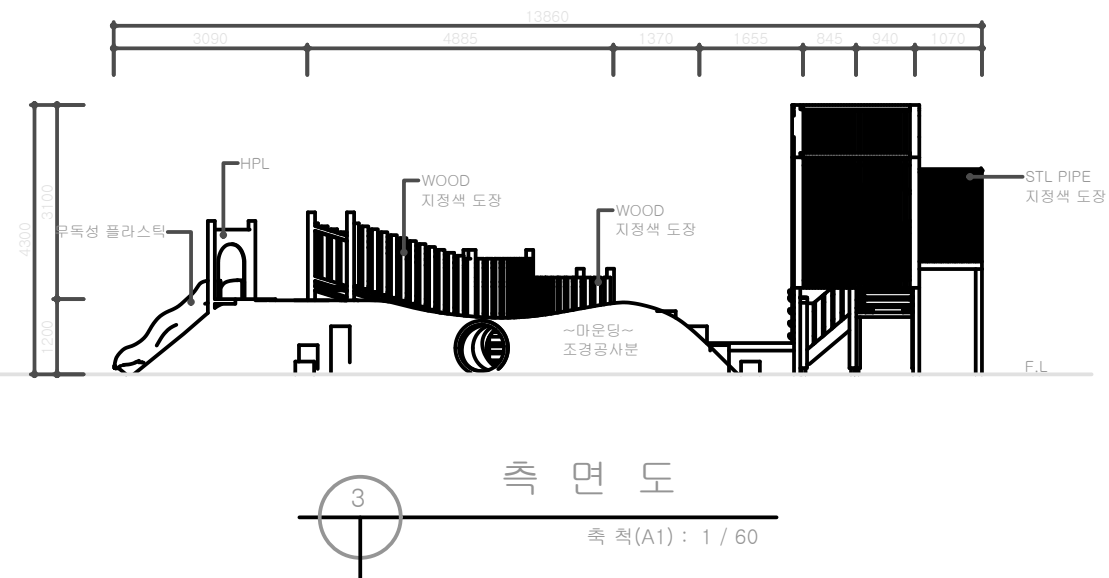
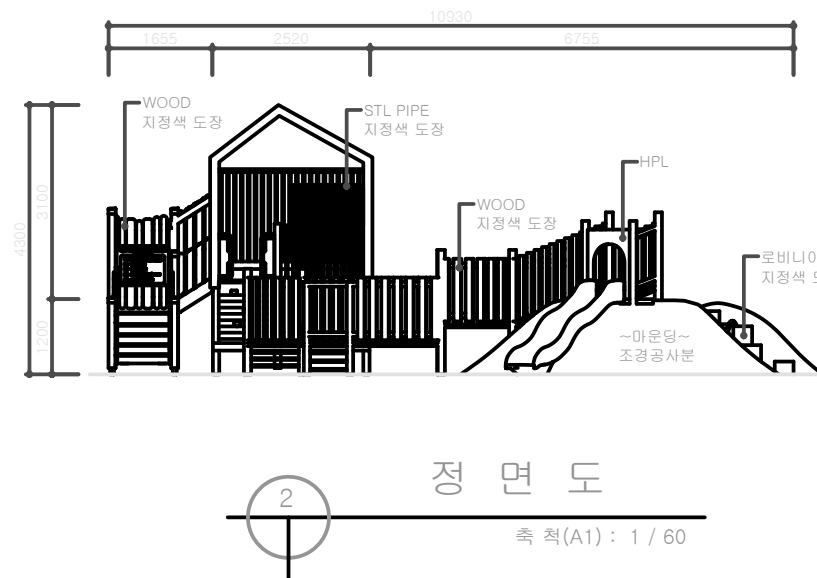
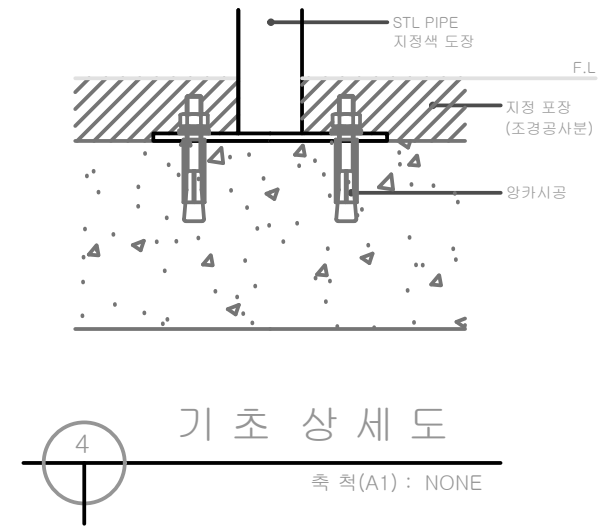
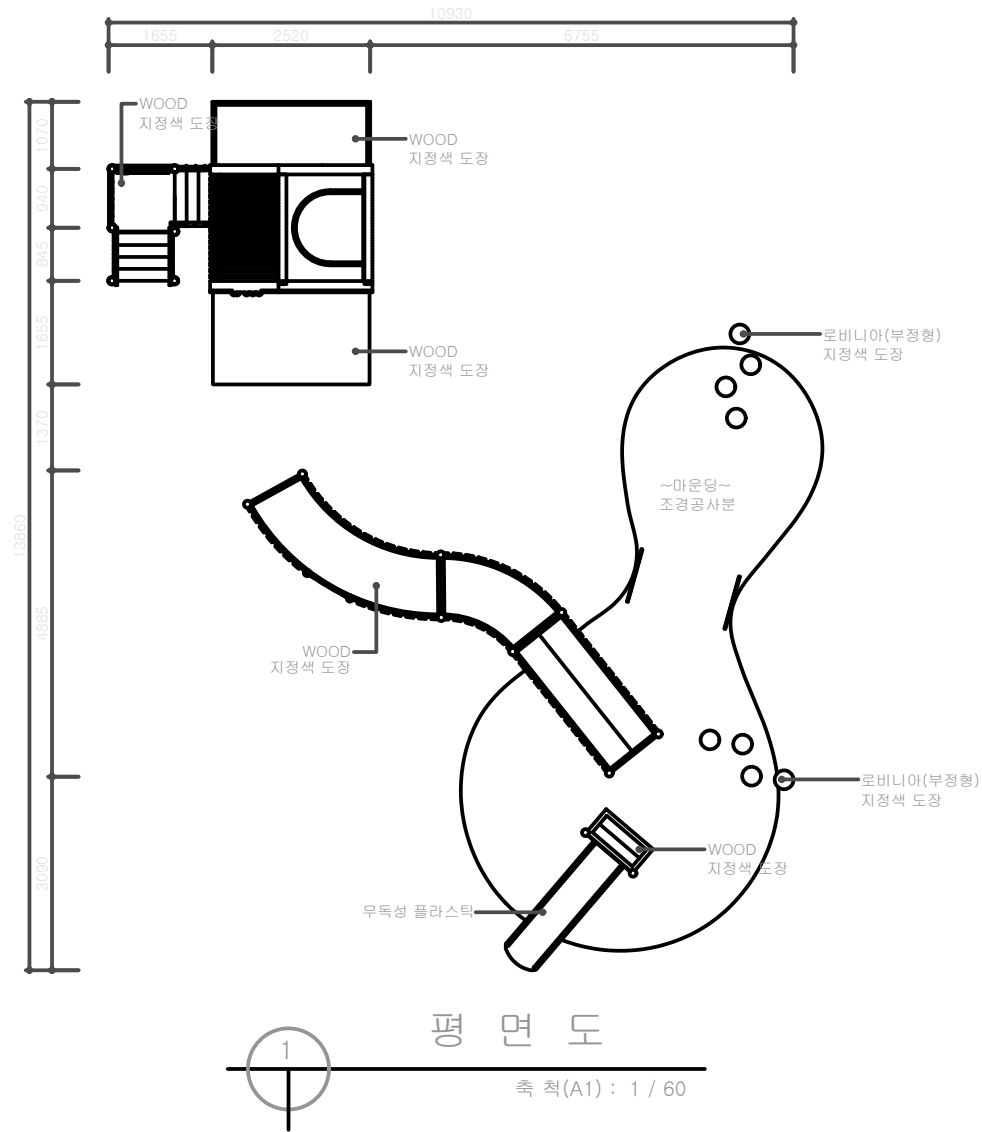
△			
△			
△			
△			

NO.	DATE	REVISION DESCRIPTION	BY
-----	------	-------------------------	----

화 일 명 FILE NAME

도면번호 DRAWING NO.

일련번호 SHEET NO.



설 계 명 PROJECT TITLE

도 면 명 DRAWING TITLE

NR_T50149

일 자 DATE

축 척 SCALE

A1 : 1/60

설 계 DRAWN BY

검 토 CHECKED BY

상 사 SUBMITTED BY

승 인 APPROVED BY

특기사항 NOTE

- 현장여건 및 높이대 안전규정상 재품이 다소 변경 될 수 있음.
- 제품 변경과 관련하여 설계팀에 문의 바람.

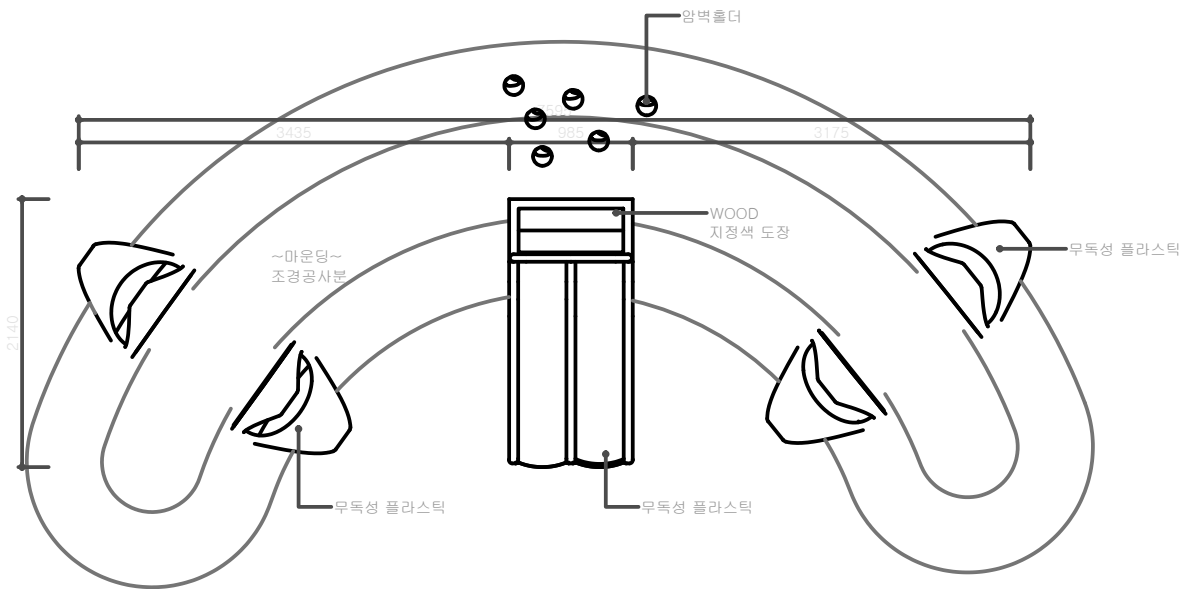
△			
△			
△			
△			

NO.	DATE	REVISION DESCRIPTION	BY
-----	------	----------------------	----

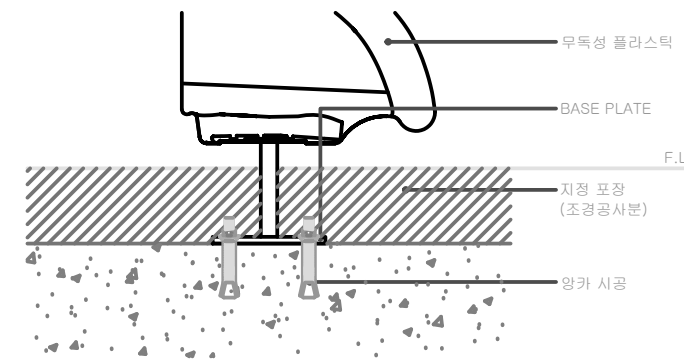
화 일 명 FILE NAME

도면번호 DRAWING NO.

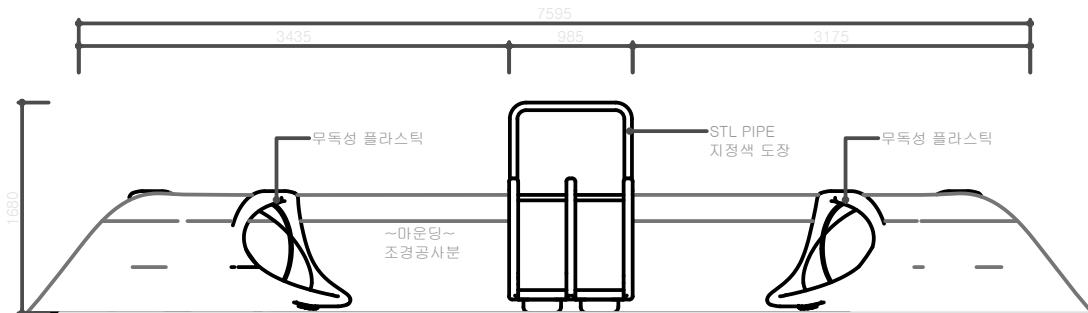
일련번호 SHEET NO.



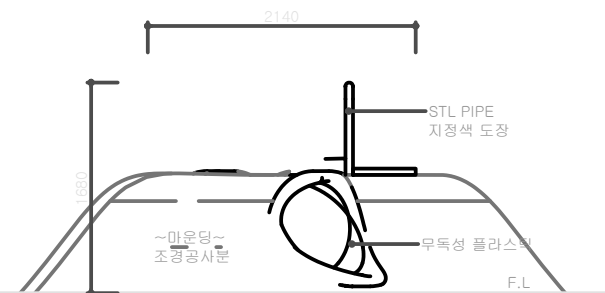
1 평 면 도
축 척(A1) : 1 / 30



4 기 초 상 세 도
축 척(A1) : NONE



2 정 면 도
축 척(A1) : 1 / 30



3 측 면 도
축 척(A1) : 1 / 30

설 계 명 PROJECT TITLE

도 면 명 DRAWING TITLE

CW_AW116

일 자 DATE

축 척 SCALE

A1 : 1/30

설 계 DRAWN BY

검 토 CHECKED BY

심 사 SUBMITTED BY

승 인 APPROVED BY

특기사항 NOTE

- 현장여건 및 높이대 안전규정상 제품이 다소 변경 될 수 있음.
- 제품 변경과 관련하여 설계팀에 문의 바람.

△			
△			
△			
△			

NO.	DATE	REVISION DESCRIPTION	BY
-----	------	----------------------	----

화 일 명 FILE NAME

도면번호 DRAWING NO.

일련번호 SHEET NO.

설 계 명 PROJECT TITLE

도 면 명 DRAWING TITLE

CW_AW117

일 자 DATE

축 척 SCALE
A1 : 1/20

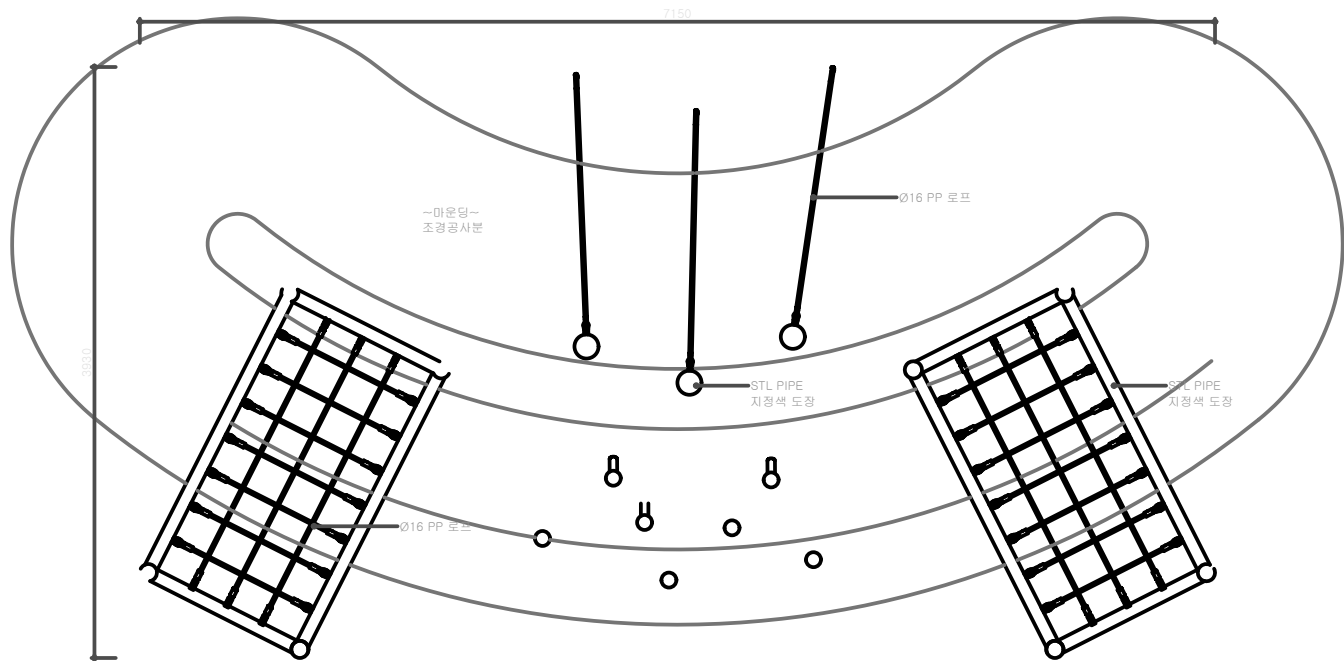
설 계 DRAWN BY

검 토 CHECKED BY

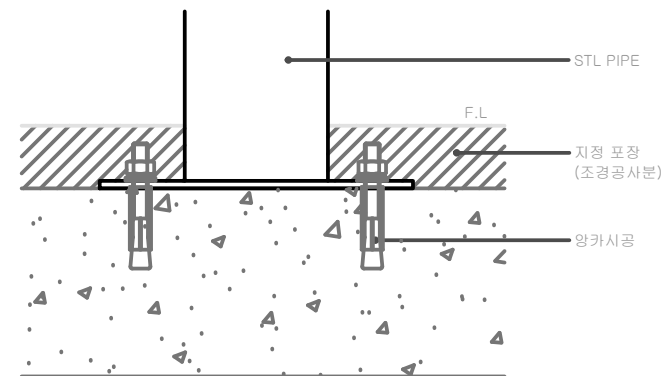
상 사 SUBMITTED BY

승 인 APPROVED BY

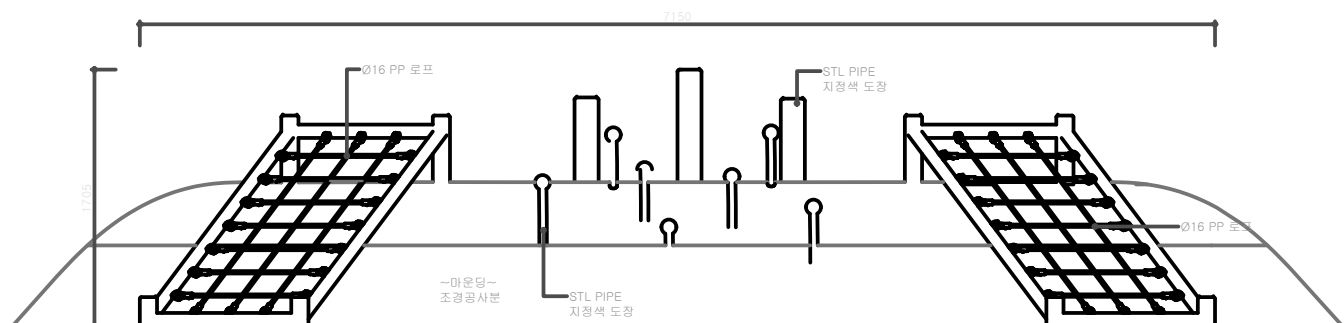
특기사항 NOTE
1. 현장여건 및 높이대 안전규정상
제품이 다소 변경 될 수 있음.
2. 제품 변경과 관련하여 설계팀에
문의 바람.




1 평면도
축척(A1) : 1 / 20



4 기초 상세도
축척(A1) : NONE



2 정면도
축척(A1) : 1 / 20



3 측면도
축척(A1) : 1 / 20

△			
△			
△			
△			

NO.	DATE	REVISION DESCRIPTION	BY
-----	------	-------------------------	----

화 일 명 FILE NAME

도면번호 DRAWING NO.

일련번호 SHEET NO.

설 계 명 PROJECT TITLE

도 면 명 DRAWING TITLE

CW_AW118

일 자 DATE

축 척 SCALE

A1 : 1/15

설 계 DRAWN BY

검 토 CHECKED BY

심 사 SUBMITTED BY

승 인 APPROVED BY

특기사항 NOTE

1. 현장여건 및 높이대 안전규정상
제품이 다소 변경 될 수 있음.
2. 제품 변경과 관련하여 설계팀에
문의 바람.

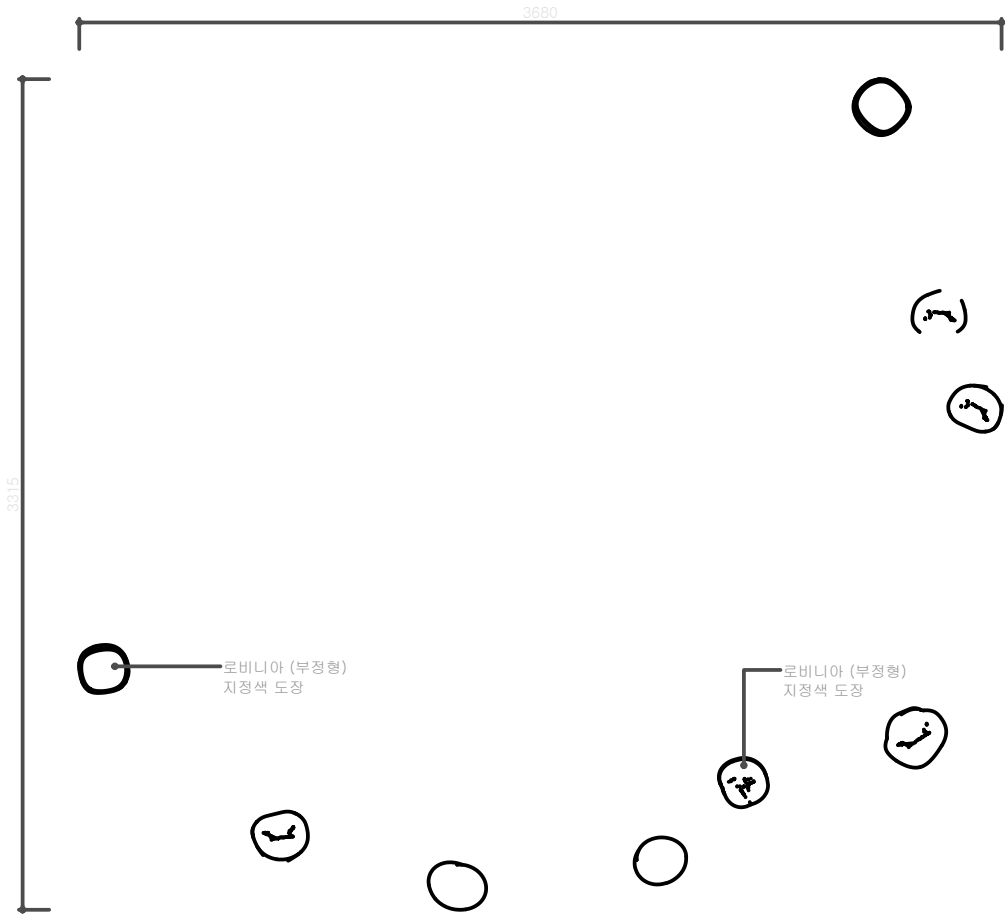
△		
△		
△		
△		

NO.	DATE	REVISION DESCRIPTION	BY
-----	------	-------------------------	----

화 일 명 FILE NAME

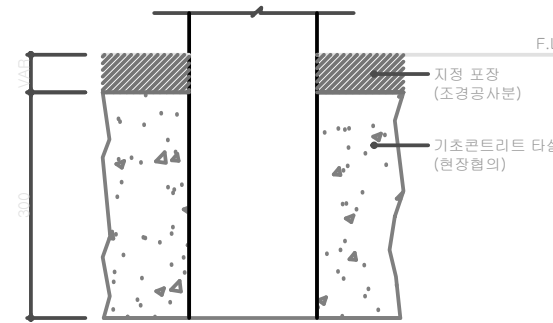
도면번호 DRAWING NO.

일련번호 SHEET NO.



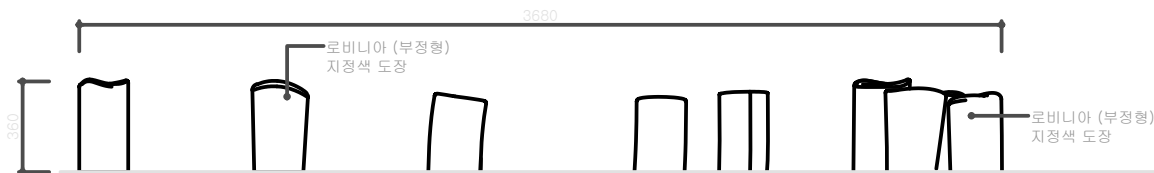
평 면 도

축 척(A1) : 1 / 15



기 초 상 세 도

축 척(A1) : NONE



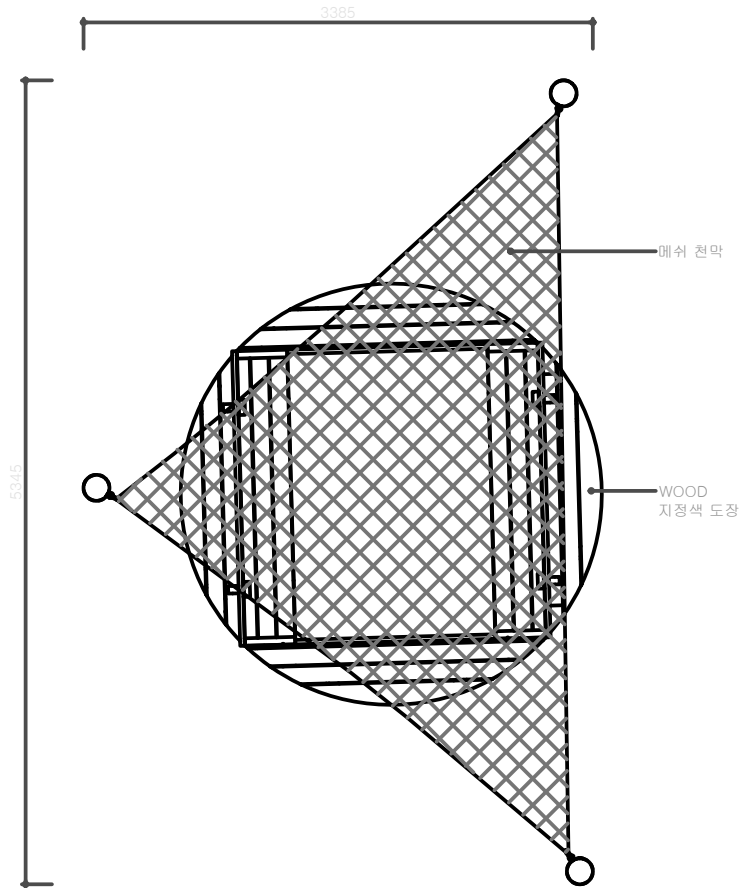
정 면 도

축 척(A1) : 1 / 15



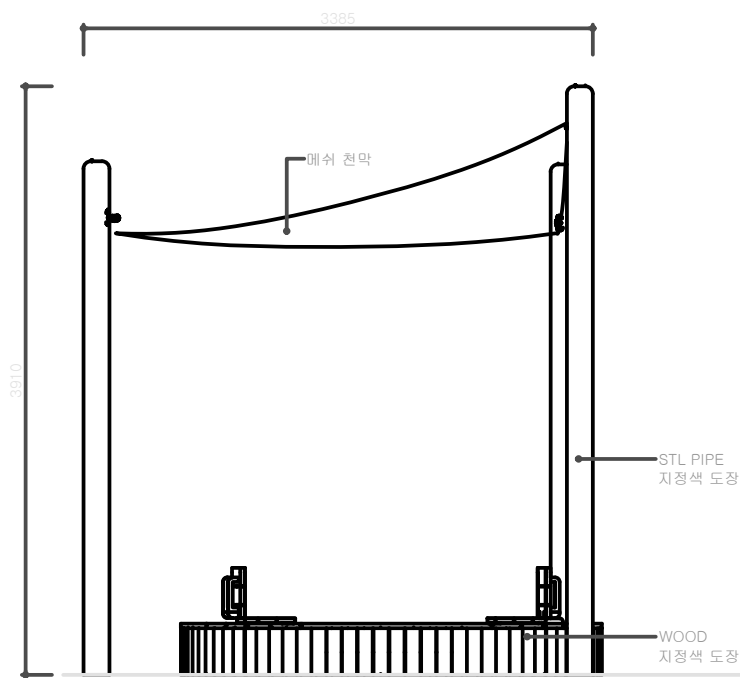
측 면 도

축 척(A1) : 1 / 15



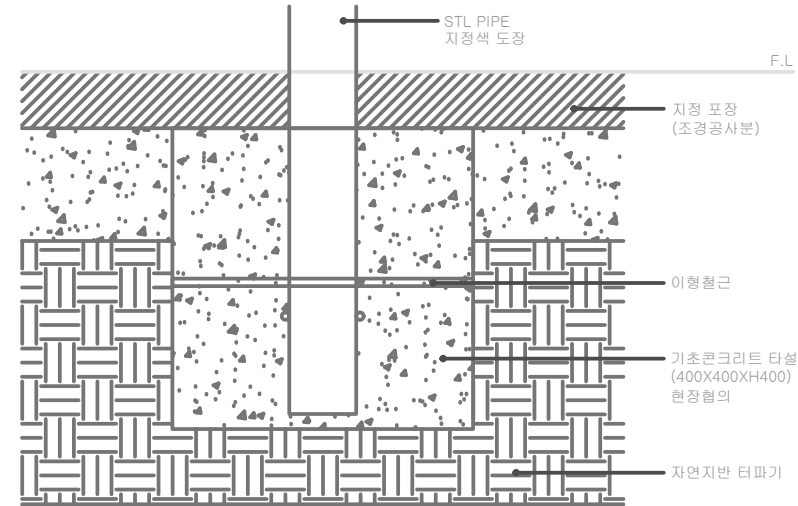
평 면 도

축 척(A1) : 1 / 25



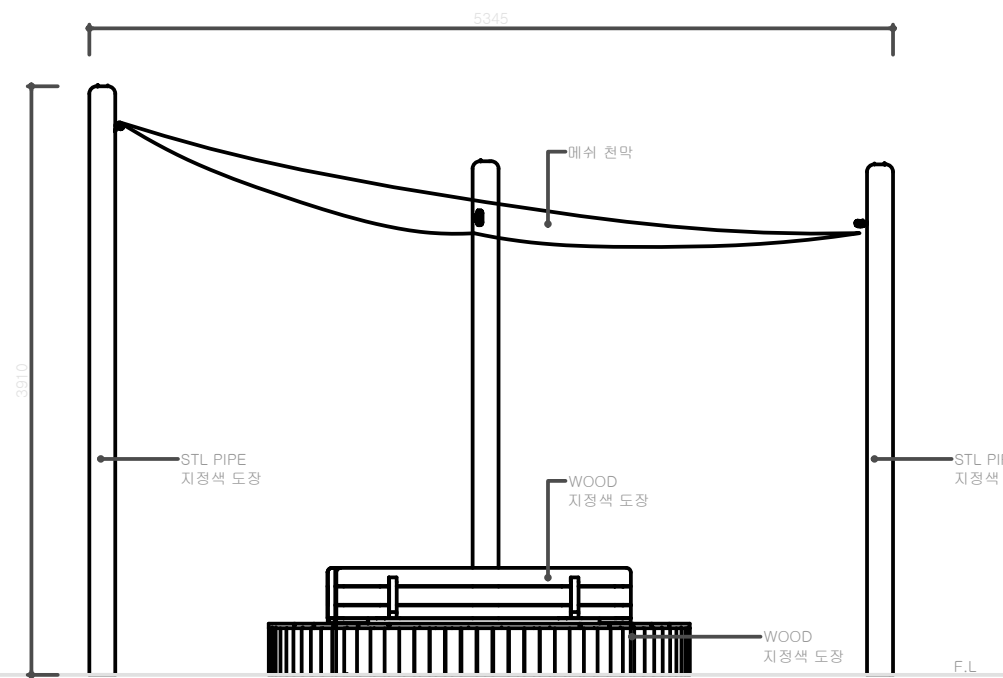
정 면 도

축 척(A1) : 1 / 25



기 초 상 세 도

축 척(A1) : NONE



측 면 도

축 척(A1) : 1 / 25

설 계 명 PROJECT TITLE

도 면 명 DRAWING TITLE

CW_AW031-2

일 자 DATE

축 척 SCALE

A1 : 1/25

설 계 DRAWN BY


검 토 CHECKED BY

심 사 SUBMITTED BY

승 인 APPROVED BY

특기사항 NOTE

- 현장여건 및 높이대 안전규정상 제품이 다소 변경 될 수 있음.
- 제품 변경과 관련하여 설계팀에 문의 바람.

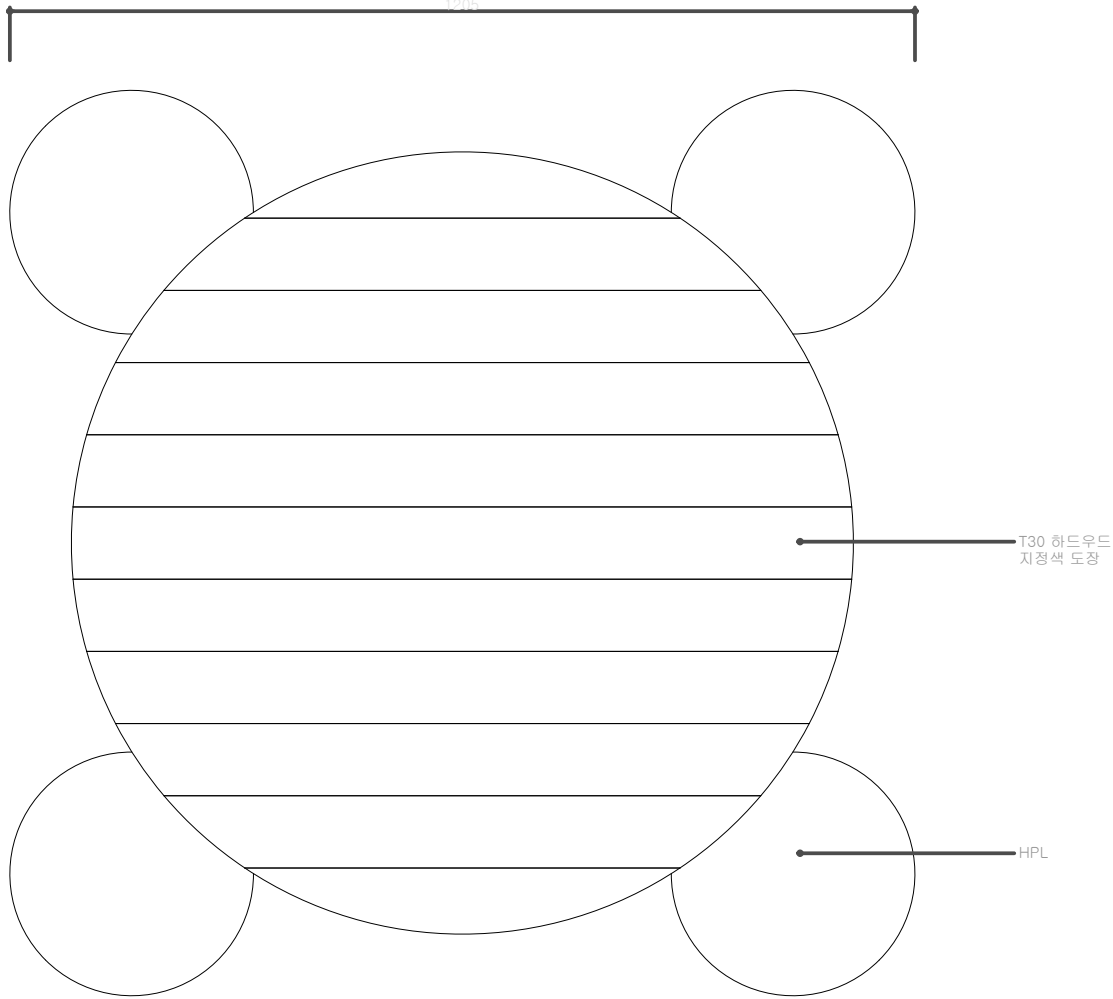


NO.	DATE	REVISION DESCRIPTION	BY
-----	------	----------------------	----

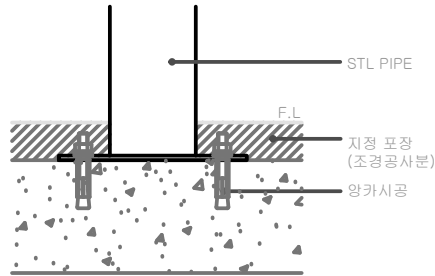
화 일 명	FILE NAME
-------	-----------

도면번호 DRAWING NO.

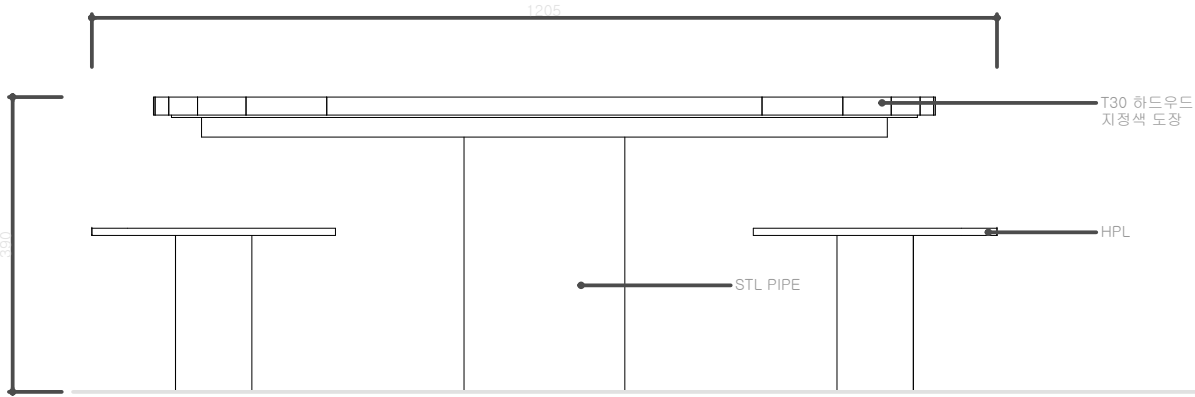
일련번호 SHEET NO.



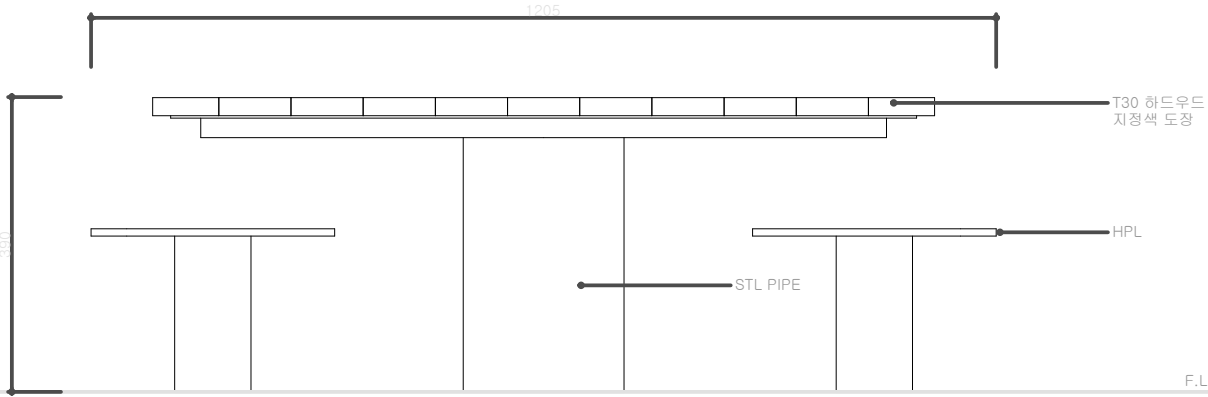
1 평 면 도
축 척(A1) : 1 / 5



4 기 초 상 세 도
축 척(A1) : NONE



2 정 면 도
축 척(A1) : 1 / 5



3 측 면 도
축 척(A1) : 1 / 5

설 계 명 PROJECT TITLE

도 면 명 DRAWING TITLE

CW_AW019-3

일 자 DATE

축 척 SCALE
A1 : 1/5

설 계 DRAWN BY

검 토 CHECKED BY

상 사 SUBMITTED BY

승 인 APPROVED BY

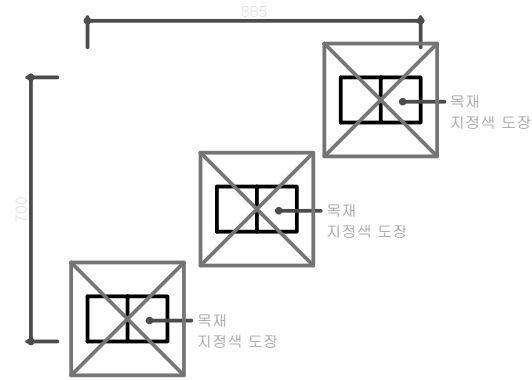
특기사항 NOTE
1. 현장여건 및 놀이대 안전규정상
제품이 다소 변경 될 수 있음.
2. 제품 변경과 관련하여 설계팀에
문의 바람.

△			
△			
△			
△			

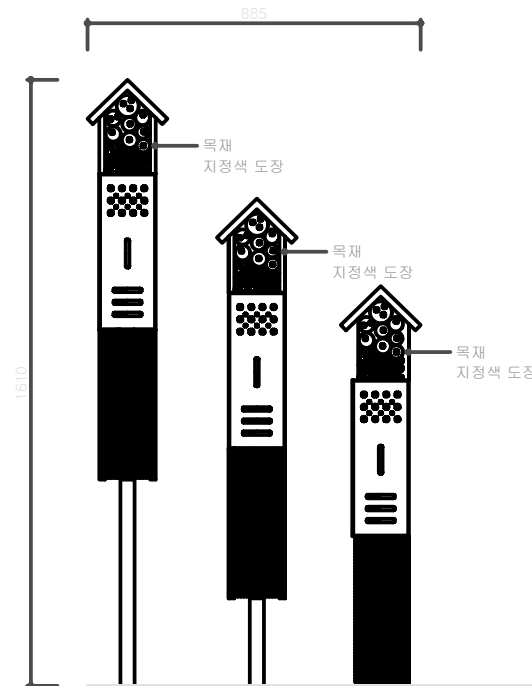
NO.	DATE	REVISION DESCRIPTION	BY
화 일 명	FILE NAME		

도면번호 DRAWING NO.

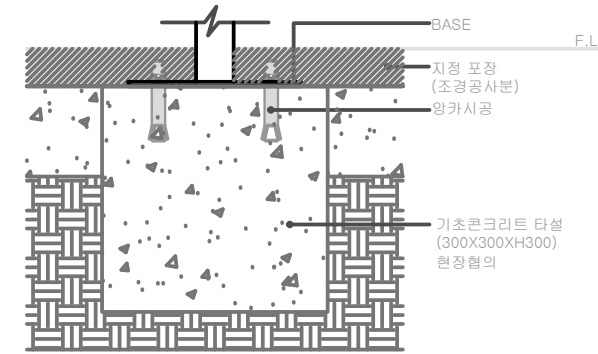
일련번호 SHEET NO.



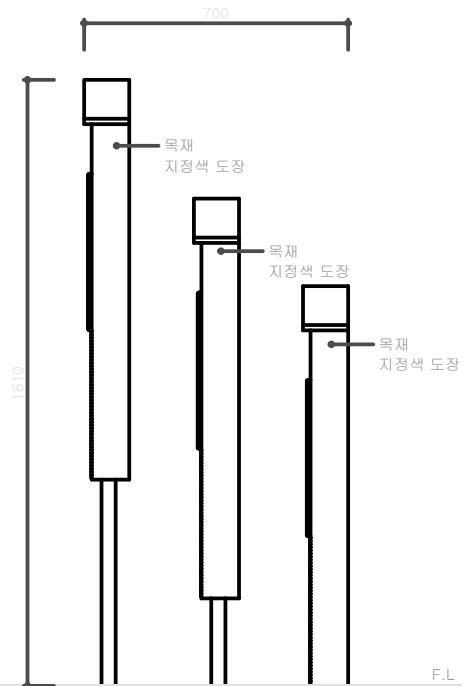
1 평면도
축척(A1) : 1 / 10



2 정면도
축척(A1) : 1 / 10



4 기초상세도
축척(A1) : NONE



3 측면도
축척(A1) : 1 / 10

설계명 PROJECT TITLE

도면명 DRAWING TITLE

FAT 321

일자 DATE

축척 SCALE
A1 : 1/10

설계 DRAWN BY

검토 CHECKED BY

상사 SUBMITTED BY

승인 APPROVED BY

특기사항 NOTE
1. 현장여건 및 높이에 안전규정상
제품이 다소 변경 될 수 있음.
2. 제품 변경과 관련하여 설계팀에
문의 바람.

△			
△			
△			
△			

NO.	DATE	REVISION DESCRIPTION	BY
-----	------	-------------------------	----

화일명 FILE NAME

도면번호 DRAWING NO.

일련번호 SHEET NO.

설 계 명 PROJECT TITLE

도 면 명 DRAWING TITLE

D-CW_MO 004
원주목

일 자 DATE

축 척 SCALE
A1 : 1/2

설 계 DRAWN BY

검 토 CHECKED BY

상 사 SUBMITTED BY

승 인 APPROVED BY

특기사항 NOTE
1. 현장여건 및 안전규정상 제품
이 다소 변경 될 수 있음.

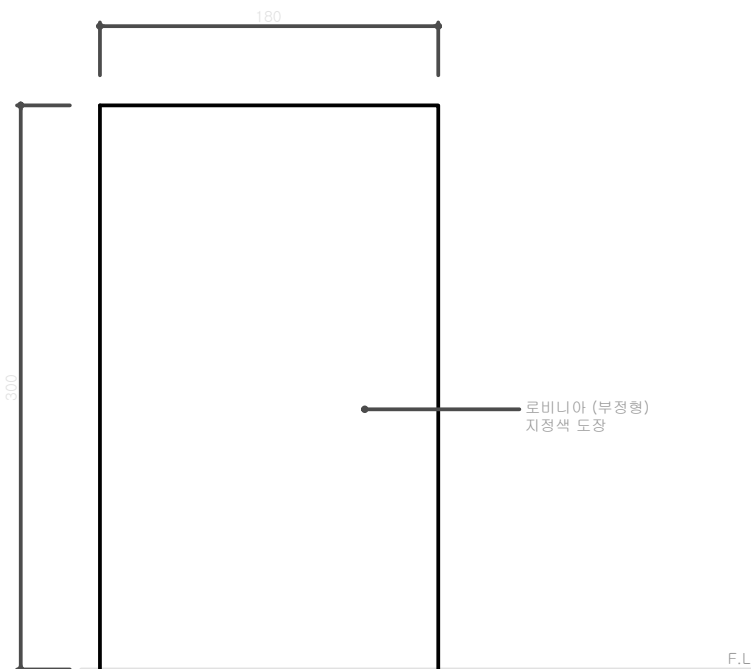
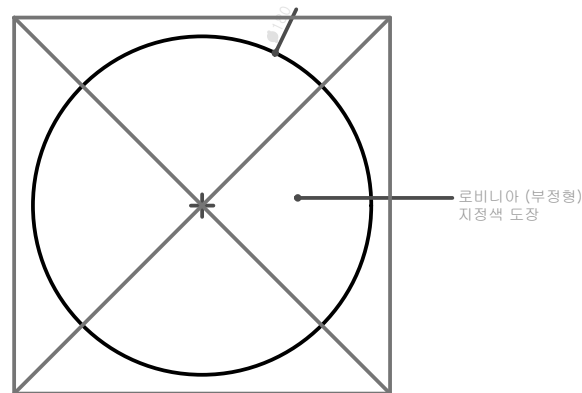
△		
△		
△		
△		

NO.	DATE	REVISION DESCRIPTION	BY
-----	------	-------------------------	----

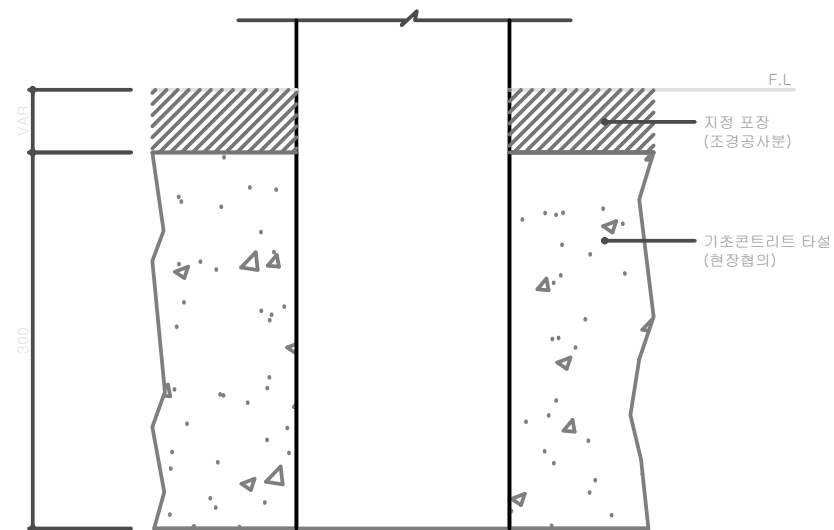
화 일 명	FILE NAME
-------	-----------

도면번호 DRAWING NO.

일련번호 SHEET NO.



정 면 도
축 척(A1) : 1 / 2



기 초 상 세 도
축 척(A1) : NONE

설 계 명 PROJECT TITLE

도 면 명 DRAWING TITLE

CW_AW076

일 자 DATE

축 척 SCALE

A1 : 1/20

설 계 DRAWN BY

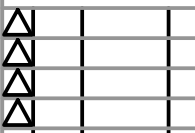
검 토 CHECKED BY

상 사 SUBMITTED BY

승 인 APPROVED BY

특기사항 NOTE

- 현장여건 및 놀이대 안전규정상
제품이 다소 변경 될 수 있음.
- 제품 변경과 관련하여 설계팀에
문의 바람.

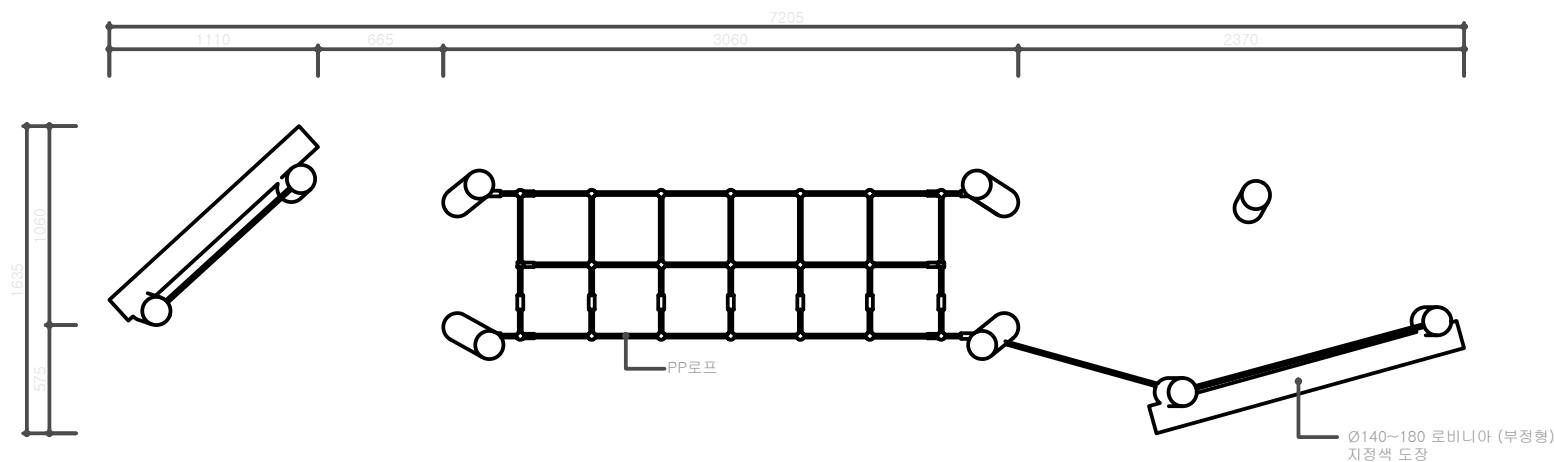


NO.	DATE	REVISION DESCRIPTION	BY
-----	------	-------------------------	----

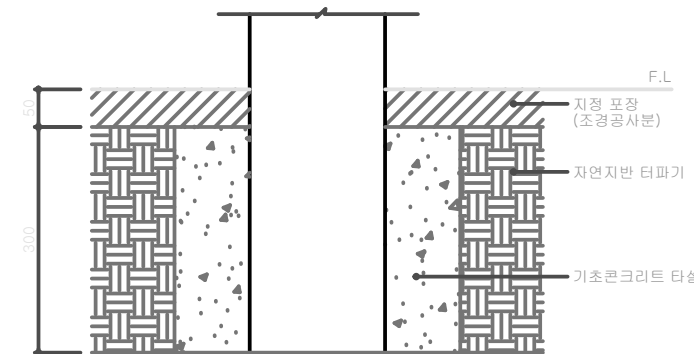
화 일 명	FILE NAME
-------	-----------

도면번호 DRAWING NO.

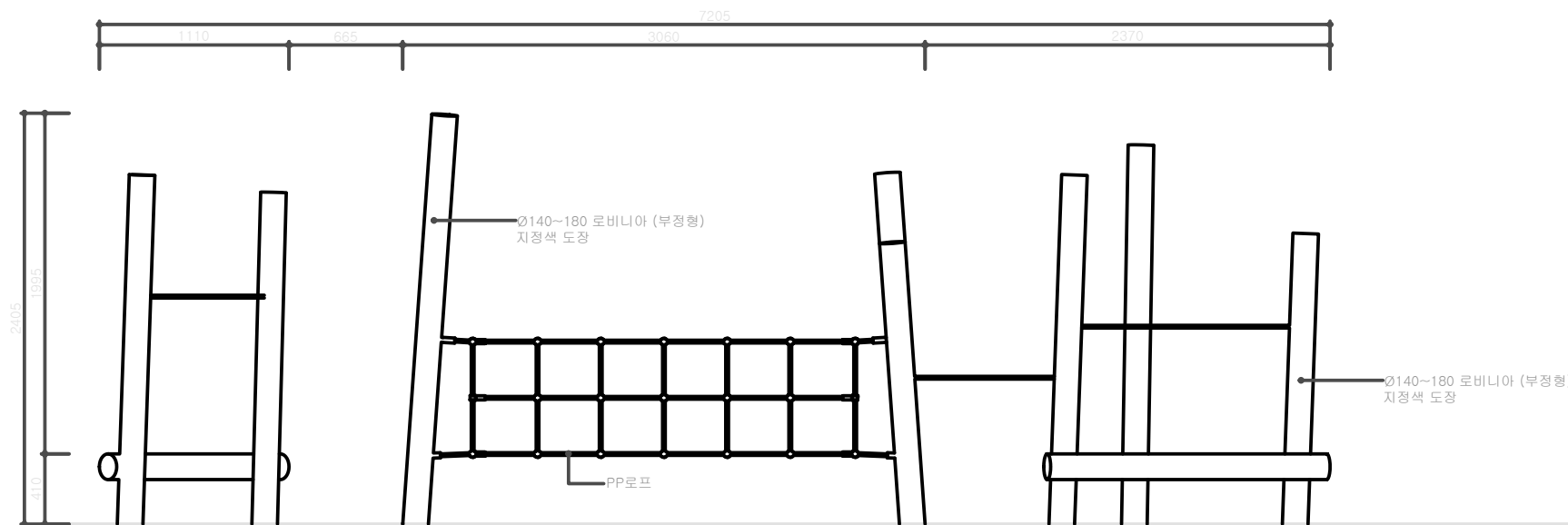
일련번호 SHEET NO.



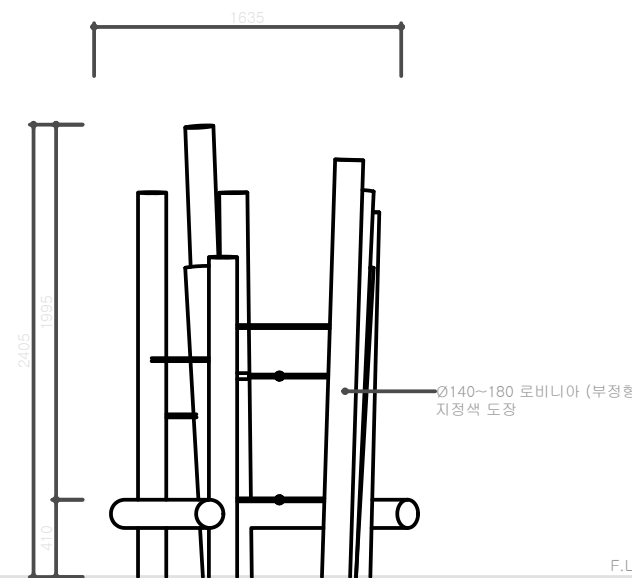
1 평 면 도
축 척(A1) : 1 / 20



4 기 초 상 세 도
축 척(A1) : NONE



2 정 면 도
축 척(A1) : 1 / 20



3 측 면 도
축 척(A1) : 1 / 20

설 계 명 PROJECT TITLE

도 면 명 DRAWING TITLE

CW_U080-1

일 자 DATE

축 척 SCALE

A1 : 1/7

설 계 DRAWN BY

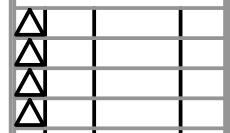
검 토 CHECKED BY

심 사 SUBMITTED BY

승 인 APPROVED BY

특기사항 NOTE

1. 현장여건 및 놀이대 안전규정상
제품이 다소 변경 될 수 있음.
2. 제품 변경과 관련하여 설계팀에
문의 바람.

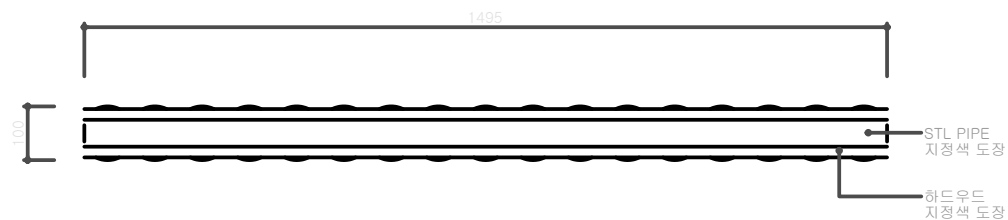


NO.	DATE	REVISION DESCRIPTION	BY
-----	------	-------------------------	----

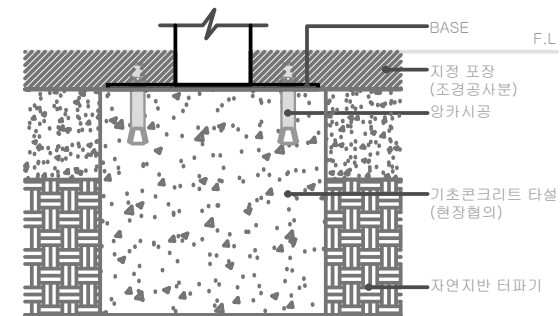
화 일 명	FILE NAME
-------	-----------

도면번호 DRAWING NO.

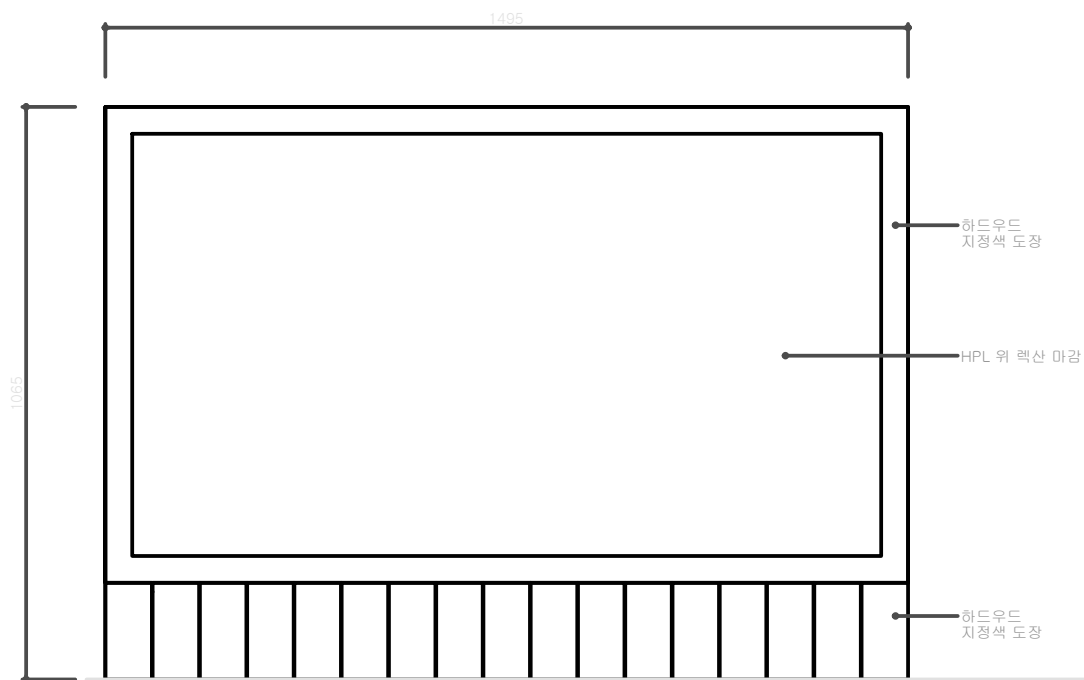
일련번호 SHEET NO.



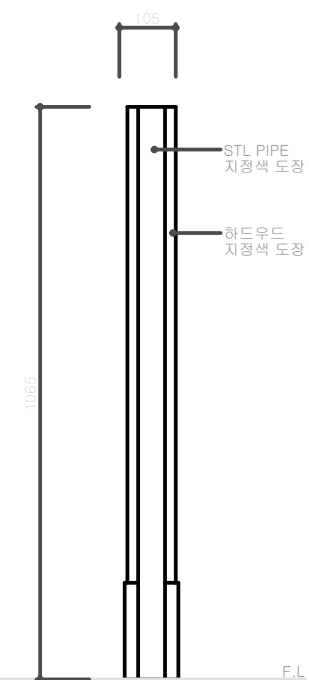
1 평 면 도
축 척(A1) : 1 / 7



4 기 초 상 세 도
축 척(A1) : NONE



2 정 면 도
축 척(A1) : 1 / 7



3 측 면 도
축 척(A1) : 1 / 7

설 계 명 PROJECT TITLE

도 면 명 DRAWING TITLE

CW_U628

일 자 DATE

축 척 SCALE

A1 : 1/15

설 계 DRAWN BY

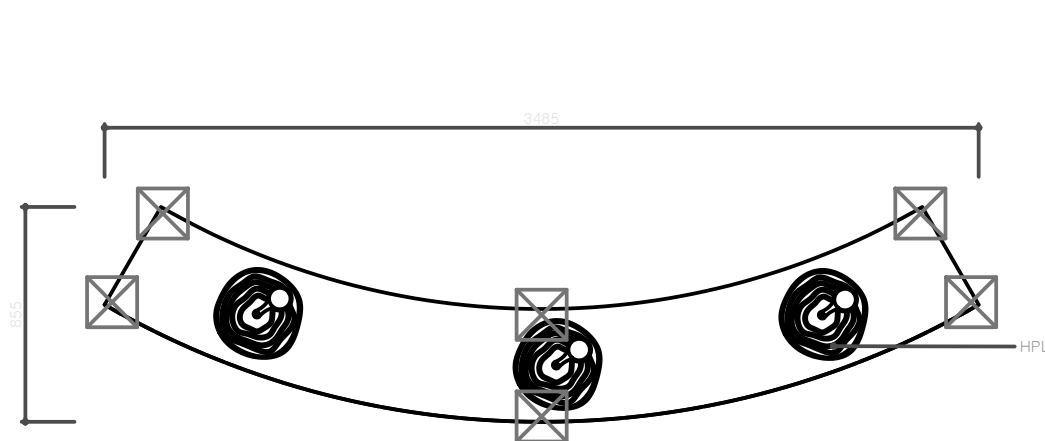
검 토 CHECKED BY

상 사 SUBMITTED BY

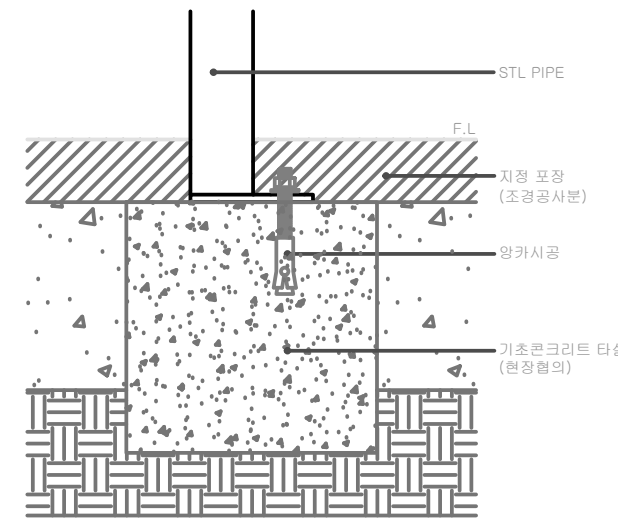
승 인 APPROVED BY

특기사항 NOTE

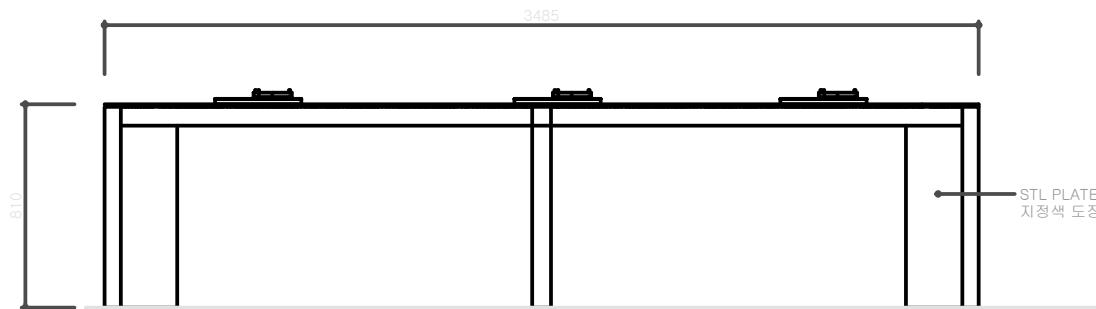
1. 현장여건 및 높이대 안전규정상
제품이 다소 변경 될 수 있음.
2. 제품 변경과 관련하여 설계팀에
문의 바람.



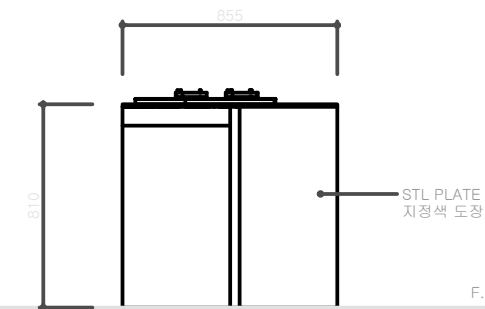
1 평 면 도
축 척(A1) : 1 / 15



4 기 초 상 세 도
축 척(A1) : NONE



2 정 면 도
축 척(A1) : 1 / 15



3 측 면 도
축 척(A1) : 1 / 15

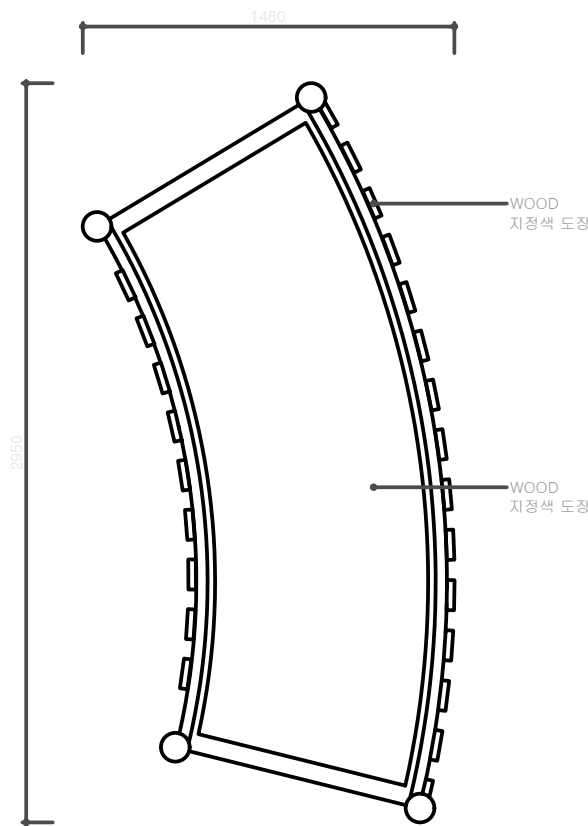
△		
△		
△		
△		

NO.	DATE	REVISION DESCRIPTION	BY
-----	------	-------------------------	----

화 일 명 FILE NAME

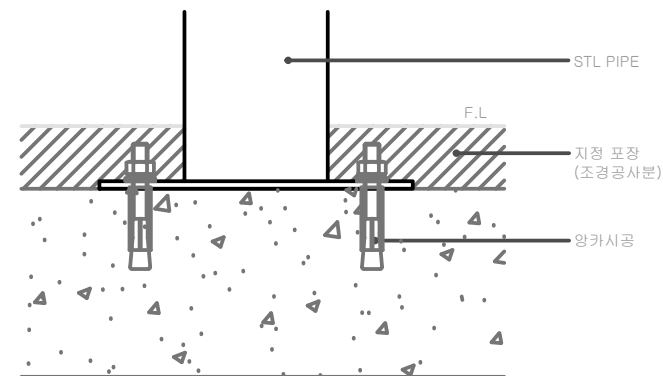
도면번호 DRAWING NO.

일련번호 SHEET NO.



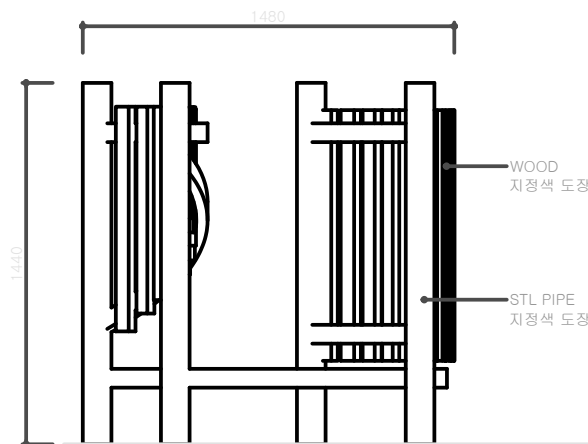
평 면 도

축 척(A1) : 1 / 15



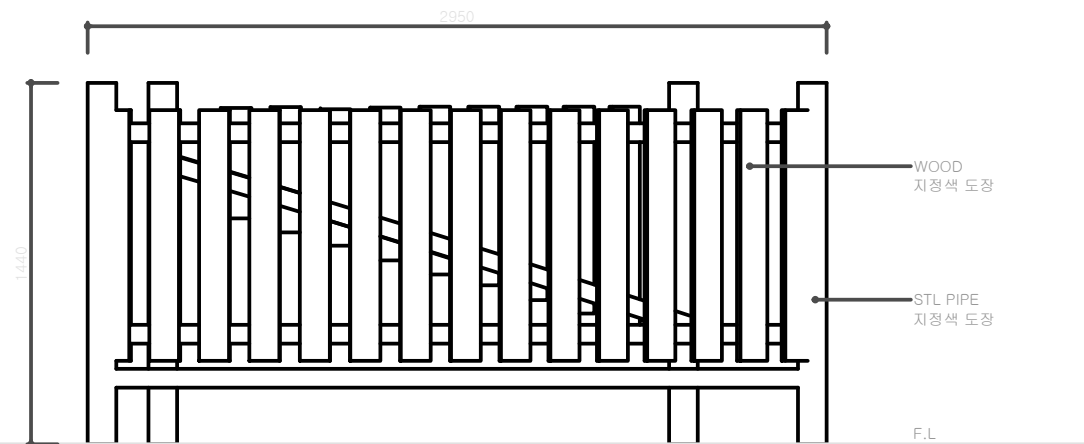
기 초 상 세 도

축 척(A1) : NONE



정 면 도

축 척(A1) : 1 / 15



측 면 도

축 척(A1) : 1 / 15

설 계 명 PROJECT TITLE

도 면 명 DRAWING TITLE

CW_U680

일 자 DATE

축 척 SCALE

A1 : 1/15

설 계 DRAWN BY

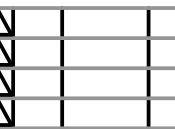
검 토 CHECKED BY

심 사 SUBMITTED BY

승 인 APPROVED BY

특기사항 NOTE

- 현장여건 및 높이대 안전규정상 제품이 다소 변경 될 수 있음.
- 제품 변경과 관련하여 설계팀에 문의 바람.



NO.	DATE	REVISION DESCRIPTION	BY
-----	------	----------------------	----

화 일 명	FILE NAME
-------	-----------

도면번호 DRAWING NO.

일련번호 SHEET NO.